



Herz. 07/2024

BOX 1

Insluitings- en inspectiedoos
spruitstukken, inbouwmontage.

BOX 1

Insluitings- en inspectiedoos
spruitstukken, inbouwmontage.

+ Overschilderbaar plastic deksel

In diepte verstelbaar 80 -130 mm

Universele doos geschikt voor het onderbrengen van
1"-spruitstukkenkit serie 608, 2028, 1410, 1002, 3202,
3615



PRODUCTIEASSORTIMENT

Code	Afmetingen [LxH mm]
2606.40.02	400x500
2606.60.02	600x500
2606.80.02	800x500
2606.10.02	1000x500

ACCESSOIRES

Code	Beschrijving
2948.00.02	Paar pootjes voor bevestiging van doos op vloer (max. instelbare hoogte 100 mm)

KENMERKEN

Kan in muren worden geplaatst die zijn gemaakt met een doos van 8 cm, aan beide zijden bepleisterd.

Universele doos geschikt voor het onderbrengen van 1"-spruitstukkenkit **serie 608, 2028, 1410, 1002, 3202, 3615.**

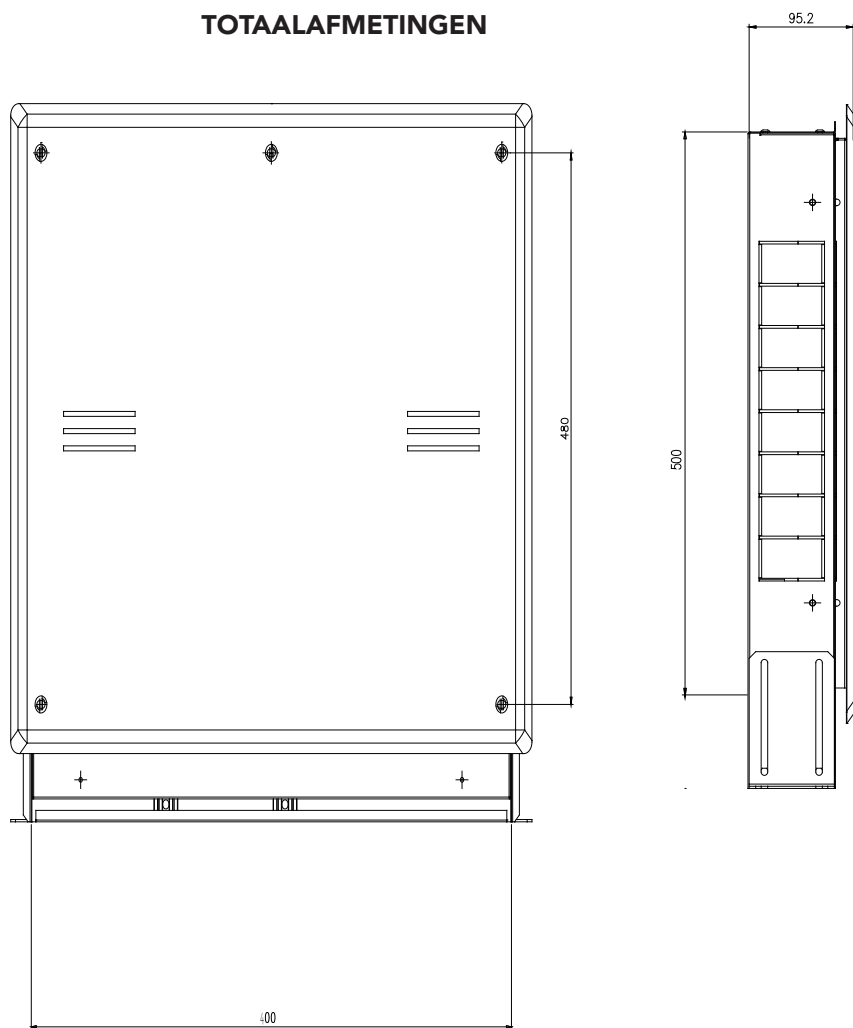
Telescopisch frame/omlijsting en deksel.

Uitvoering met beweegbare rails voor vrije positionering van onderdelen in de doos.

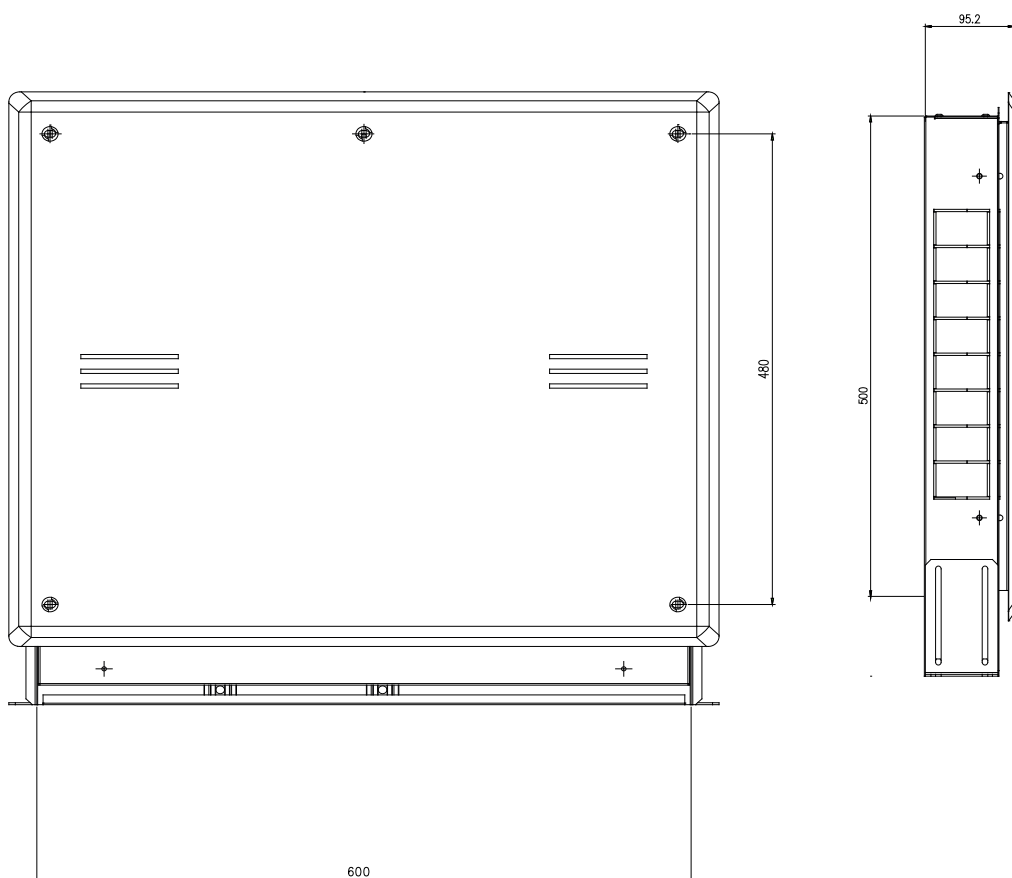
Als servobesturingen worden gebruikt die zijn geïnstalleerd op thermostatische kleppen, worden verlengde dekselbevestigingsschroeven code **2155.005** voorzien.

code 2606.40.02

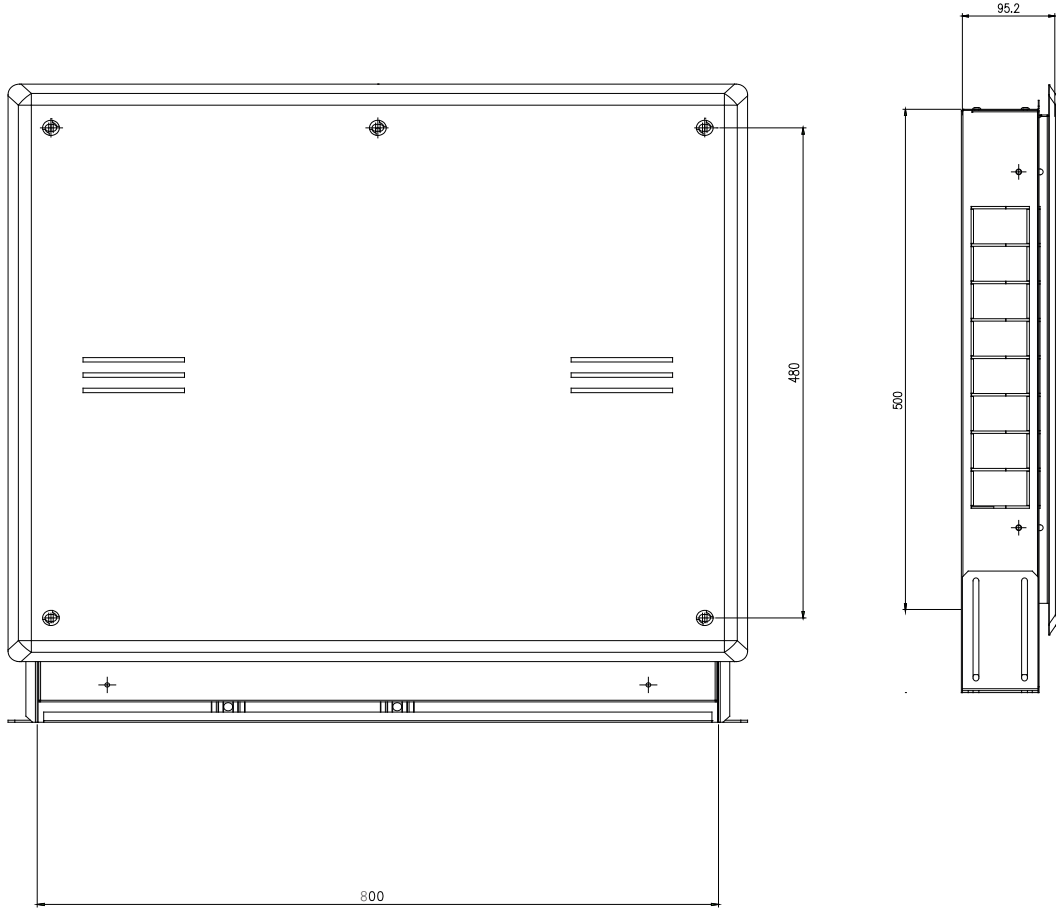
TOTAALAFMETINGEN



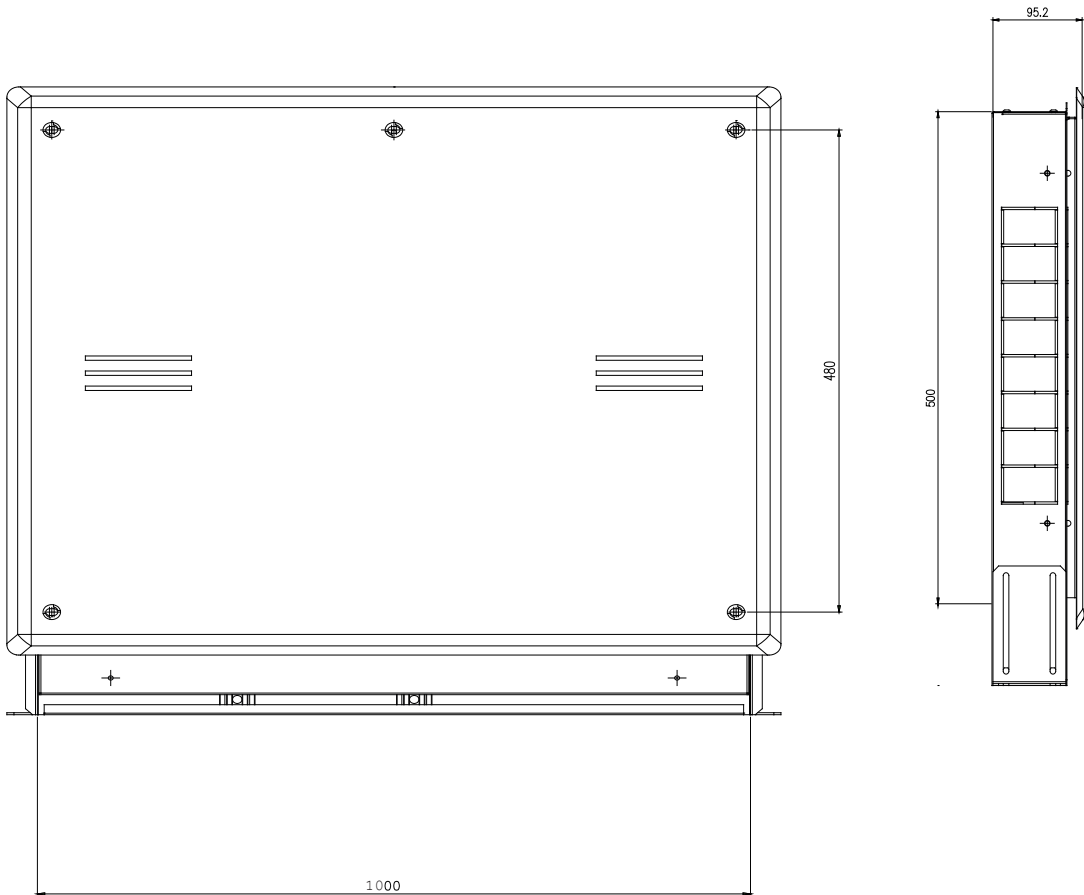
code 2606.60.02



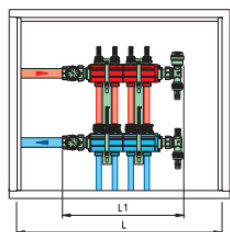
code 2606.80.02



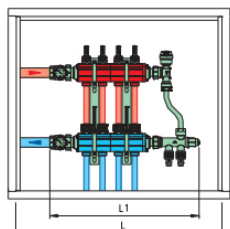
code 2606.10.02



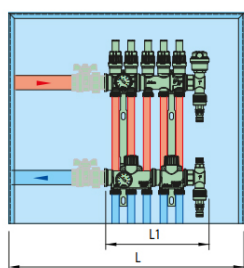
KOPPELING SPRUITSTUKKEN/DOOS BOX1



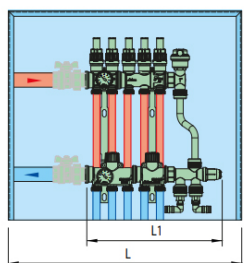
ANTICONDENS POLYMEER SPRUITSTUKKEN MET ONTLUCHTINGSKLEPPEN serie 1002											
2	3	4	5	6	7	8	9	10	11	12	13
L1 (mm)	L1 (mm)	L1 (mm)	L1 (mm)	L1 (mm)	L1 (mm)	L1 (mm)	L1 (mm)	L1 (mm)	L1 (mm)	L1 (mm)	L1 (mm)
285	335	385	435	485	535	585	635	685	735	800	850
L=400 Codenr. 2606.40.02		L=600 Codenr. 2606.60.02			L=800 Codenr. 2606.80.02			L=1000 Codenr. 2606.10.02			



ANTICONDENS POLYMEER SPRUITSTUKKEN MET BY-PASS serie 1002											
2	3	4	5	6	7	8	9	10	11	12	13
L1 (mm)	L1 (mm)	L1 (mm)	L1 (mm)	L1 (mm)	L1 (mm)	L1 (mm)	L1 (mm)	L1 (mm)	L1 (mm)	L1 (mm)	L1 (mm)
365	415	465	515	565	615	665	715	765	815	880	930
L=600 Codenr. 2606.60.02			L=800 Codenr. 2606.80.02				L=1000 Codenr. 2606.10.02				



KOPPELING MORE SPRUITSTUKKEN ZONES / INSLUITINGSDOZEN											
3	4	5	6	7	8	9	10	11	12	13	14
L1 (mm)	L1 (mm)	L1 (mm)	L1 (mm)	L1 (mm)	L1 (mm)	L1 (mm)	L1 (mm)	L1 (mm)	L1 (mm)	L1 (mm)	L1 (mm)
170	207	247	284	321	358	398	435	472	509	549	586
L=400 Codenr. 2606.40.02			L=600 Codenr. 2606.60.02					L=800 Codenr. 2606.80.02			



MODULAIRE MULTI-ZONE MESSING SPRUITSTUKKEN MET BY-PASS serie 3615											
3	4	5	6	7	8	9	10	11	12	13	14
L1 (mm)	L1 (mm)	L1 (mm)	L1 (mm)	L1 (mm)	L1 (mm)	L1 (mm)	L1 (mm)	L1 (mm)	L1 (mm)	L1 (mm)	L1 (mm)
245	282	322	359	396	433	473	510	547	584	624	661
L=400 Codenr. 2606.40.02	L=600 Codenr. 2606.60.02					L=800 Codenr. 2606.80.02					

SPECIFICATIE-ITEMS

SERIE 2606.A

Doos serie 2606.A met overschilderbaar kunststof deksel, verkrijgbaar in vier afmetingen (400x500, 600x500,800x500, 1000x500), voor het onderbrengen van spuitstukken van 1".

RBM spa behoudt zich het recht voor te allen tijde en zonder voorafgaande kennisgeving verbeteringen en wijzigingen aan te brengen aan de beschreven producten en hun technische gegevens. De informatie en afbeeldingen in dit document worden uitsluitend ter informatie verstrekt en zijn niet bindend, en ontslaan de gebruiker in geen geval van het nauwgezet volgen van de geldende voorschriften en de regels van goed vakmanschap.

RBM Spa
Via S.Giuseppe, 1 • 25075 Nave (Brescia) Italy
Tel 030 2537211 • Fax 030 2531798 • info@rbm.eu • www.rbm.eu

 @rbmspa  RBM S.p.A.  rbm_spa_  Rbm Italia