



Rév. 07/2024

BOX 1

Coffret de confinement et d'inspection
des collecteurs, encastrable.

BOX 1

Coffret de confinement et d'inspection des collecteurs, encastrable.

+ Couvercle en plastique pouvant être peint

Profondeur réglable 80 - 130 mm

Coffret universel, idéal pour le logement du kit collecteurs de 1" séries 608, 2028, 1410, 1002, 3202, 3615



GAMME DE PRODUCTION

Référence	Taille [LxH mm]
2606.40.02	400x500
2606.60.02	600x500
2606.80.02	800x500
2606.10.02	1000x500

ACCESSOIRES

Référence	Description
2948.00.02	Paire de pieds pour la fixation du coffret au sol (hauteur max. réglable 100 mm)

CARACTÉRISTIQUES

Peut être inséré dans les murs avec un boîtier moulé de 8 cm, enduit des deux côtés.

Coffret universel, idéal pour le logement du kit collecteurs de 1" séries **608, 2028, 1410, 1002, 3202, 3615**.

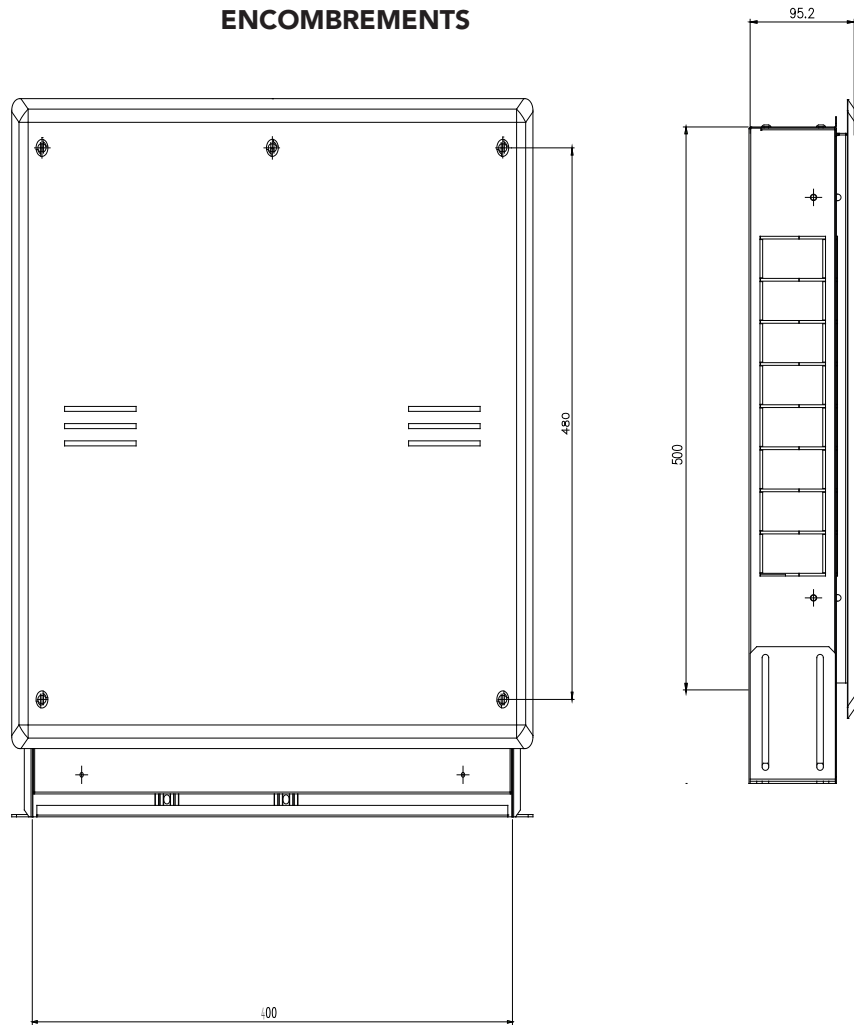
Châssis / cadre et couvercle télescopiques.

Exécution avec des guides mobiles pour la mise en place libre des composants dans le coffret.

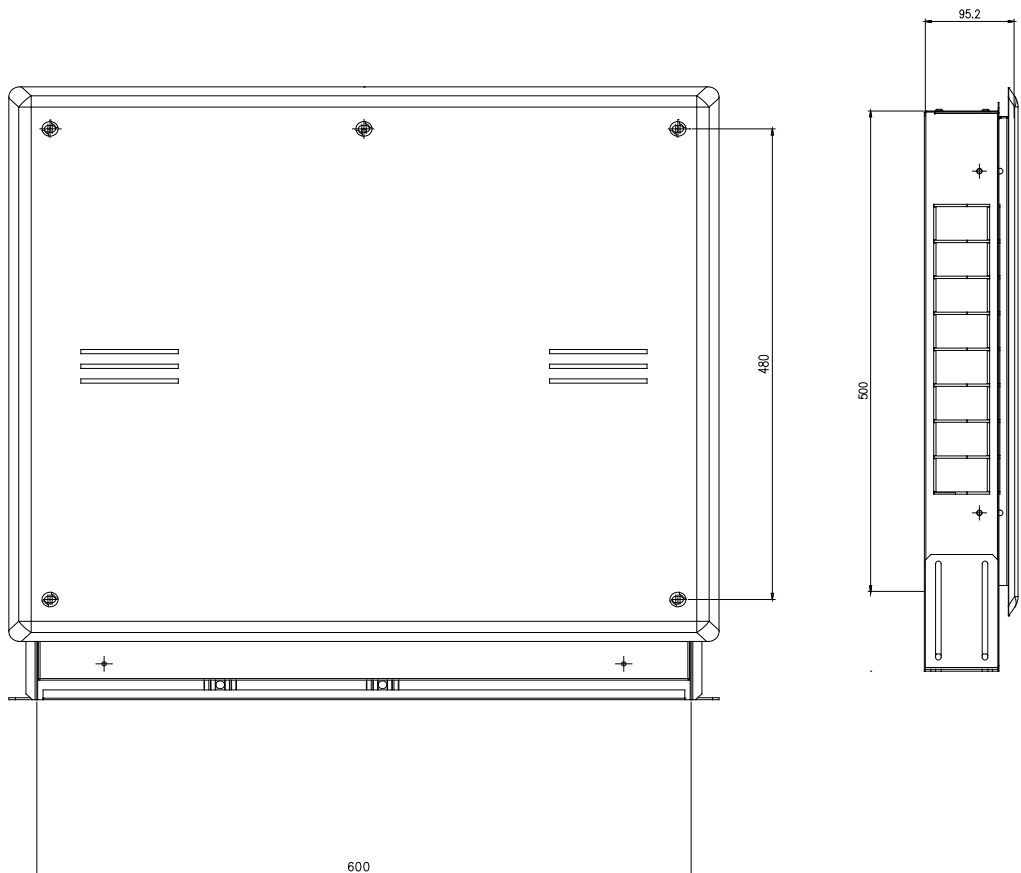
En cas d'utilisation des servocommandes installées sur les robinets thermostatiques, prévoir de longues vis de fixation du couvercle réf. **2155.005**.

ENCOMBREMENTS

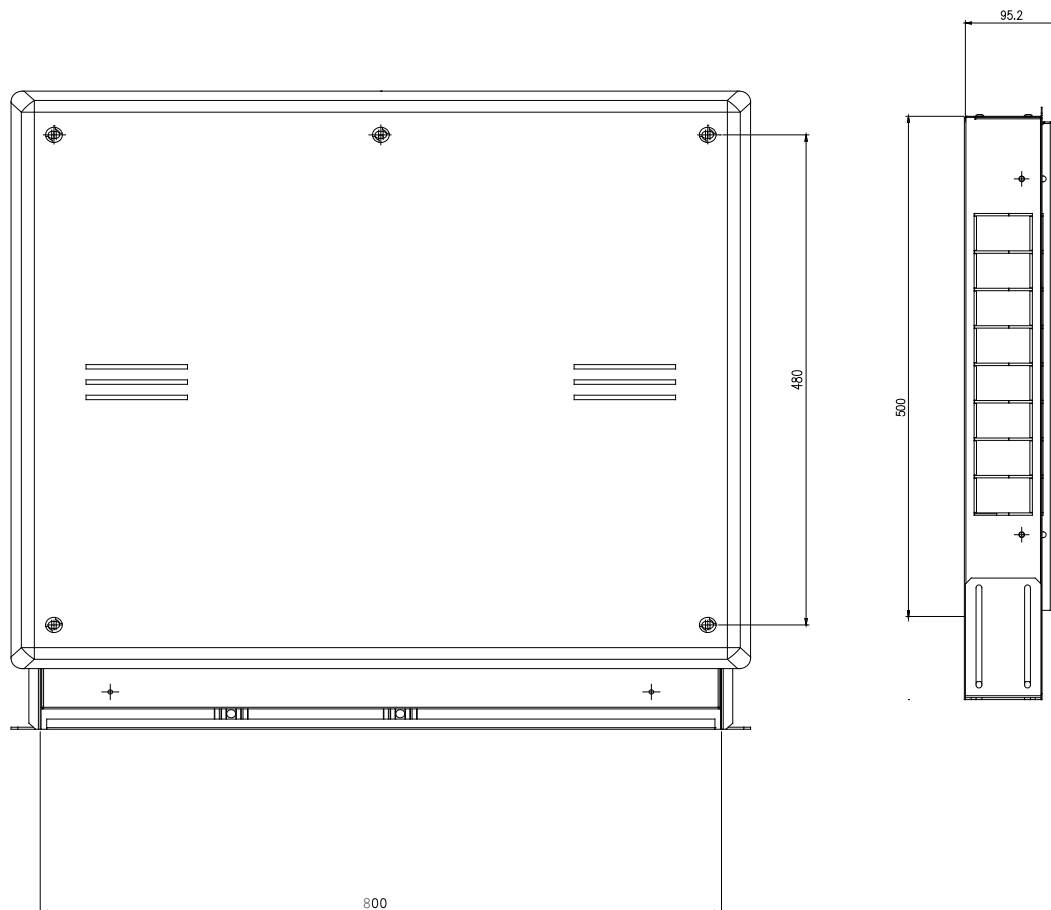
réf. 2606.40.02



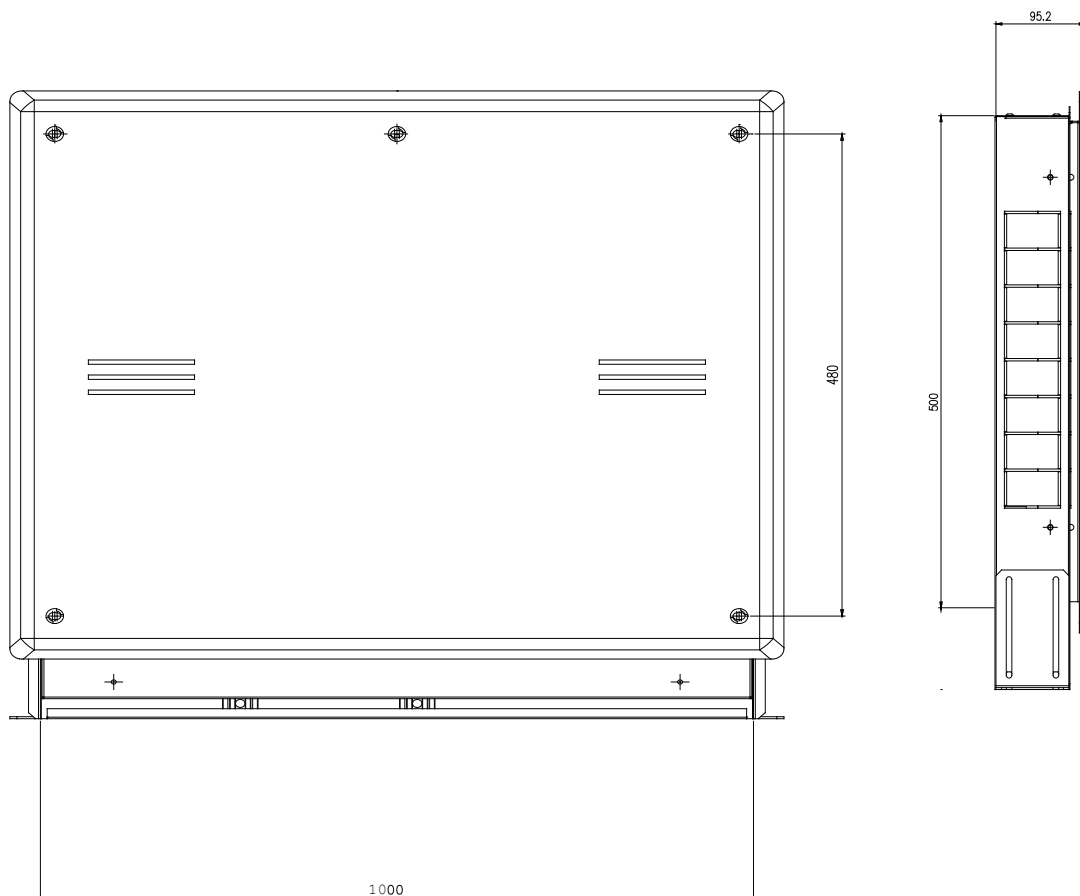
réf. 2606.60.02



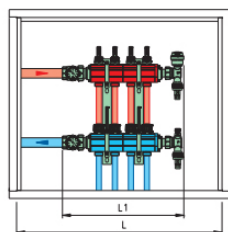
réf. 2606.80.02



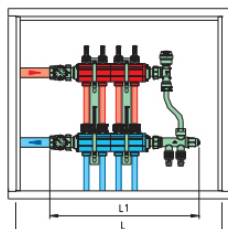
réf. 2606.10.02



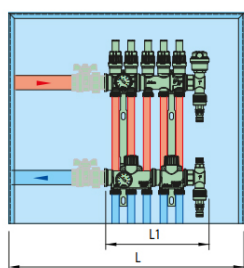
COUPLAGE COLLECTEURS / COFFRETS BOX 1



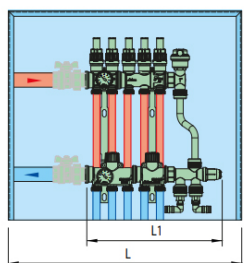
COLLECTEURS EN POLYMÈRE ANTI-CONDENSATION EN POLYMÈRE AVEC PURGEUR D'AIR série 1002											
2	3	4	5	6	7	8	9	10	11	12	13
L1 (mm) 285	L1 (mm) 335	L1 (mm) 385	L1 (mm) 435	L1 (mm) 485	L1 (mm) 535	L1 (mm) 585	L1 (mm) 635	L1 (mm) 685	L1 (mm) 735	L1 (mm) 800	L1 (mm) 850
L=400 Réf. 2606.40.02		L=600 Réf. 2606.60.02			L=800 Réf. 2606.80.02			L=1000 Réf. 2606.10.02			



COLLECTEURS EN POLYMÈRE ANTI-CONDENSATION EN POLYMÈRE AVEC BY-PASS série 1002											
2	3	4	5	6	7	8	9	10	11	12	13
L1 (mm) 365	L1 (mm) 415	L1 (mm) 465	L1 (mm) 515	L1 (mm) 565	L1 (mm) 615	L1 (mm) 665	L1 (mm) 715	L1 (mm) 765	L1 (mm) 815	L1 (mm) 880	L1 (mm) 930
L=600 Réf. 2606.60.02			L=800 Réf. 2606.80.02			L=1000 Réf. 2606.10.02					



COUPLAGE COLLECTEURS MORE DE ZONES / COFFRETS											
3	4	5	6	7	8	9	10	11	12	13	14
L1 (mm) 170	L1 (mm) 207	L1 (mm) 247	L1 (mm) 284	L1 (mm) 321	L1 (mm) 358	L1 (mm) 398	L1 (mm) 435	L1 (mm) 472	L1 (mm) 509	L1 (mm) 549	L1 (mm) 586
L=400 Réf. 2606.40.02			L=600 Réf. 2606.60.02			L=800 Réf. 2606.80.02					



COLLECTEURS MODULAIRES MULTIZONE EN LAITON AVEC BY-PASS série 3615											
3	4	5	6	7	8	9	10	11	12	13	14
L1 (mm) 245	L1 (mm) 282	L1 (mm) 322	L1 (mm) 359	L1 (mm) 396	L1 (mm) 433	L1 (mm) 473	L1 (mm) 510	L1 (mm) 547	L1 (mm) 584	L1 (mm) 624	L1 (mm) 661
L=400 Réf. 2606.40.02		L=600 Réf. 2606.60.02			L=800 Réf. 2606.80.02						

NOMENCLATURES

SÉRIE 2606.A

Coffret série 2606.A avec couvercle en plastique pouvant être peint, disponible en quatre tailles (400x500, 600x500, 800x500, 1000x500), pour le logement de collecteurs de 1".

RBM spa se réserve le droit d'apporter des améliorations et des modifications aux produits décrits et à leurs données techniques à tout moment et sans préavis. Les informations et les images contenues dans ce document sont fournies à titre indicatif, ne sont pas contractuelles et ne dispensent en aucun cas l'utilisateur de suivre scrupuleusement la réglementation en vigueur et les règles de l'art.

RBM Spa

Via S.Giuseppe, 1 • 25075 Nave (Brescia) Italie
Tél +39 030 2537211 • Fax +39 030 2531798 • info@rbm.eu • www.rbm.eu

