




DRAADMATTEN

CT0476
BE
september 2019



Productiegamma

Code	Afmetingen maaswijdte (mm)	Materiaal	Verpakking	Hoeveelheid (m ²)
476.10.22 476.15.02	100x100 150x150	- Gegalvaniseerd staal - Draadmat van 3mm	Bundel van 10 stuks	25,2m ² 25,2m ²

BESCHRIJVING

FUNCTIE

De draadmatten worden gebruikt om leidingen aan te bevestigen met behulp van draadmatclipsen of binddraad.

GEBRUIK


De belangrijkste toepassing van de draadmatten is voor de montage van vloerverwarmings- en koelingsystemen en de versteviging van een zand/cement dekvloer.

PLAATSING

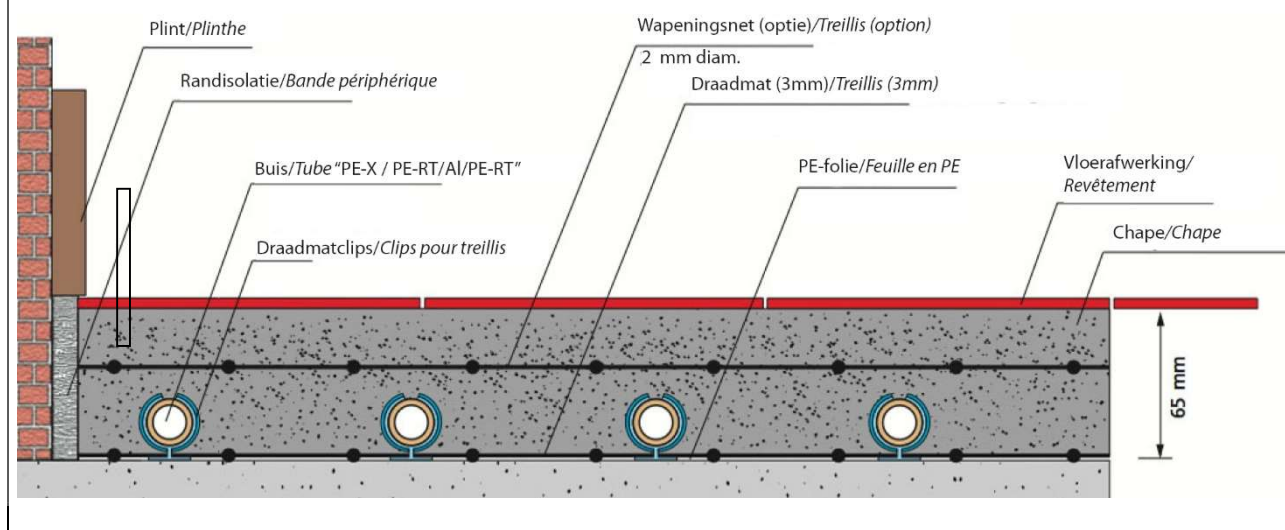
Voorbeeld van plaatsing van de draadmatten bij vloerverwarming:

- De draadmatten worden vrij geplaatst op het betonnen vloerdek. Tussen de draadmatten en het betonnen vloerdek kan gewerkt worden met een PE-folie om een damp scherm te creëren.
- Breng de draadclipsen aan op de draadmat met behulp van het montagegereedschap.
- Monteer de buis tussen de clipsen tijdens het afrollen.
- Ga verder met het gieten van de massa.

MOGELIJKE TOEPASSINGEN



Voorbeelden van gebruik van de draadmatten in woningbouw



RBM Benelux behoudt zich het recht om wijzigingen en verbeteringen aan de producten en/of hun specificaties aan te brengen op elk gewenst moment, en dit zonder voorafgaande kennisgeving. Deze fiche, hoewel schematisch, is een hulpmiddel. Voor eventuele vragen, problemen of opmerkingen is onze technische dienst steeds beschikbaar.



RBM Spa
Via S. Giuseppe, 1
25075 Nave (Brescia) Italy
Tel. 030-2637211 Fax 030-2631798
E-mail: info@rbm.eu - www.rbm.eu