



Rev. 06/2022

## **SERIE 5051**

Partenza collettore -/F con dischi concentrici removibili per la regolazione della portata integrati.

# SERIE 5051

Partenza collettore -/F con dischi concentrici removibili per la regolazione della portata integrati.

**+** Adattatore M/F per connessione diretta tra collettore per tubi tondi e tubi tondi stessi. Da un lato è munito di sagomature interne di fondo corsa per impedire innesto tubo troppo in profondità. Dall'altro lato la dentatura, una volta innestato il pz su apposito disegno del collettore, ne assicura il fissaggio

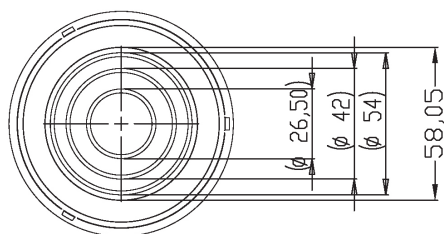
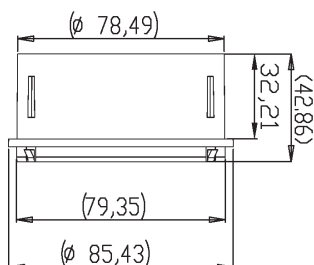
Limitatore a portata costante con elementi interni concentrici removibili integrato. A seconda del numero di dischi concentriche si vanno a rimuovere aumenta la sezione di passaggio e si riducono le perdite di carico



## GAMMA DI PRODUZIONE

Codice	Descrizione	Modello	Materiale	D (mm)	D <sub>1</sub> (mm)	W (mm)	W <sub>1</sub> (mm)	Peso (kg)	Conf.	Imballo LxHxW (cm)
5051.08.07	Partenza collettore DN 75F	ROEN-75	ABS	79	79	32	10	0.12	S(1x)	31x25x21 (60x)

## CARATTERISTICHE DIMENSIONALI



# SERIE 5051

Partenza collettore -/F con dischi concentrici removibili per la regolazione della portata integrati.

**+** Adattatore M/F per connessione diretta tra collettore per tubi tondi e tubi tondi stessi. Da un lato è munito di sagomature interne di fondo corsa per impedire innesto tubo troppo in profondità. Dall'altro lato la dentatura, una volta innestato il pz su apposito disegno del collettore, ne assicura il fissaggio

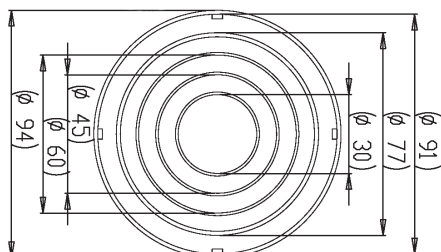
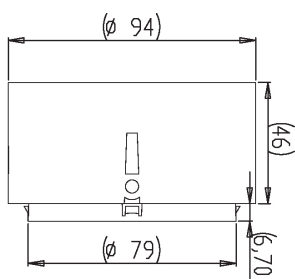
Limitatore a portata costante con elementi interni concentrici removibili integrato. A seconda del numero di dischi concentrici che si vanno a rimuovere aumenta la sezione di passaggio e si riducono le perdite di carico



## GAMMA DI PRODUZIONE

Codice	Descrizione	Modello	Materiale	D (mm)	D <sub>1</sub> (mm)	W (mm)	W <sub>1</sub> (mm)	Peso (kg)	Conf.	Imballo LxHxW (cm)
5051.08.09	Partenza collettore DN 90F	ROEN-90	ABS	94	79	46	7	0.15	S(1x)	31x25x21 (40x)

## CARATTERISTICHE DIMENSIONALI



RBM spa si riserva il diritto di apportare miglioramenti e modifiche ai prodotti descritti e ai relativi dati tecnici in qualsiasi momento e senza preavviso. Le informazioni e le immagini contenute nel presente documento si intendono fornite a semplice titolo informativo e non impegnativo e comunque non esentano l'utilizzatore dal seguire scrupolosamente le normative vigenti e le norme di buona tecnica.