

ACCOPIAMENTO COLLETTORI 1" / CASSETTE DI CONTENIMENTO

COLLETTORI IN POLIMERO CON VALVOLE DI SFOGO serie 1410													
2	3	4	5	6	7	8	9	10	11	12	13	14	
L1 (mm) 285	L1 (mm) 335	L1 (mm) 385	L1 (mm) 435	L1 (mm) 485	L1 (mm) 535	L1 (mm) 585	L1 (mm) 635	L1 (mm) 685	L1 (mm) 795	L1 (mm) 845	L1 (mm) 895	L1 (mm) 945	
L=400 Cod. 2606.40.02 3834R.40.12 4124.40.00		L=600 Cod. 2606.60.02 3834R.60.12 4124.60.00			L=800 Cod. 2606.80.02 3834R.80.12 4124.80.00			L=1000 Cod. 2606.10.02 3834R.10.12 4124.10.00					
L=550 Cod. 1972.55.00*					L=700 Cod. 1972.70.00*			L=850 Cod. 1972.85.00*		NON DISPONIBILE CASSETTA QUICKBOX			

COLLETTORI IN POLIMERO CON BY-PASS serie 1410												
2	3	4	5	6	7	8	9	10	11	12	13	
L1 (mm) 370	L1 (mm) 420	L1 (mm) 470	L1 (mm) 520	L1 (mm) 570	L1 (mm) 620	L1 (mm) 670	L1 (mm) 720	L1 (mm) 770	L1 (mm) 880	L1 (mm) 930	L1 (mm) 980	
L=600 Cod. 2606.60.02 3834R.60.12 4124.60.00				L=800 Cod. 2606.80.02 3834R.80.12 4124.80.00				L=1000 Cod. 2606.10.02 3834R.10.12 4124.10.00				
L=550 Cod. 1972.55.00*				L=700 Cod. 1972.70.00*			L=850 Cod. 1972.85.00*			NON DISPONIBILE CASSETTA QUICKBOX		

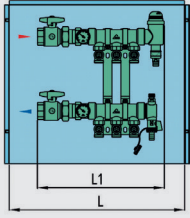
COLLETTORI IN OTTONE CON VALVOLE DI SFOGO serie 608 - 2028													
2	3	4	5	6	7	8	9	10	11	12	13	14	
L1 (mm) 280	L1 (mm) 330	L1 (mm) 380	L1 (mm) 430	L1 (mm) 480	L1 (mm) 530	L1 (mm) 580	L1 (mm) 630	L1 (mm) 680	L1 (mm) 745	L1 (mm) 795	L1 (mm) 845	L1 (mm) 895	
L=400 Cod. 2606.40.02 3834R.40.12 4124.40.00		L=600 Cod. 2606.60.02 3834R.60.12 4124.60.00			L=800 Cod. 2606.80.02 3834R.80.12 4124.80.00			L=1000 Cod. 2606.10.02 3834R.10.12 4124.10.00					
L=550 Cod. 1972.55.00*					L=700 Cod. 1972.70.00*			L=850 Cod. 1972.85.00*		NON DISPONIBILE CASSETTA QUICKBOX			

COLLETTORI IN OTTONE CON BY-PASS serie 608 - 2028												
2	3	4	5	6	7	8	9	10	11	12	13	
L1 (mm) 365	L1 (mm) 415	L1 (mm) 465	L1 (mm) 515	L1 (mm) 565	L1 (mm) 615	L1 (mm) 665	L1 (mm) 715	L1 (mm) 765	L1 (mm) 830	L1 (mm) 880	L1 (mm) 930	
L=600 Cod. 2606.60.02 3834R.60.12 4124.60.00				L=800 Cod. 2606.80.02 3834R.80.12 4124.80.00				L=1000 Cod. 2606.10.02 3834R.10.12 4124.10.00				
L=550 Cod. 1972.55.00*				L=700 Cod. 1972.70.00*			L=850 Cod. 1972.85.00*			NON DISPONIBILE CASSETTA QUICKBOX		

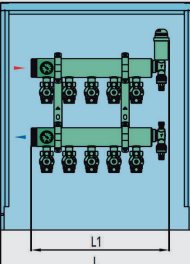
COLLETTORI POLIMERO ANTICONDENSA CON VALVOLE DI SFOGO serie 1002												
2	3	4	5	6	7	8	9	10	11	12	13	
L1 (mm) 285	L1 (mm) 335	L1 (mm) 385	L1 (mm) 435	L1 (mm) 485	L1 (mm) 535	L1 (mm) 585	L1 (mm) 635	L1 (mm) 685	L1 (mm) 735	L1 (mm) 800	L1 (mm) 850	
L=400 Cod. 2606.40.02	L=600 Cod. 2606.60.02 4124.60.00			L=800 Cod. 2606.80.02 4124.80.00			L=1000 Cod. 2606.10.02 4124.10.00					

* Per l'alloggiamento in cassetta Quickbox è necessario utilizzare le staffe dedicate, fornite con la cassetta.

ACCOPIAMENTO COLLETTORI 1"1/4 / CASSETTE DI CONTENIMENTO

	3	4	5	6	7	8	9	10	11	12
	L1 (mm) 360	L1 (mm) 410	L1 (mm) 460	L1 (mm) 510	L1 (mm) 560	L1 (mm) 610	L1 (mm) 660	L1 (mm) 710	L1 (mm) 760	L1 (mm) 810
	L=400 Cod. 2606.40.02 Cod. 3834R.40.12	L=600 Cod. 2606.60.02 Cod. 3834R.60.12				L=800 Cod. 2606.80.02 Cod. 3834R.80.12				L=1000 Cod. 2606.10.02 Cod. 3834R.10.12

ACCOPIAMENTO COLLETTORI IN ACCIAIO 2" / CASSETTE DI CONTENIMENTO

	5	6	7	8	9	10	11	12	13	14
	L1 (mm) 430	L1 (mm) 500	L1 (mm) 570	L1 (mm) 640	L1 (mm) 710	L1 (mm) 780	L1 (mm) 850	L1 (mm) 920	L1 (mm) 990	L1 (mm) 1060
	L=600 Cod. 898.60.02		L=1000 Cod. 898.10.02					L=1500 Cod. 898.15.02		

ACCOPIAMENTO COLLETTORI / CASSETTE

COMPOSIZIONE CON VALVOLE SFOGO

COLLETTORI MODULARI IN OTTONE CON VALVOLE DI SFOGO serie 3202												
2	3	4	5	6	7	8	9	10	11	12	13	14
L1 (mm) 133	L1 (mm) 170	L1 (mm) 207	L1 (mm) 247	L1 (mm) 284	L1 (mm) 321	L1 (mm) 358	L1 (mm) 398	L1 (mm) 435	L1 (mm) 472	L1 (mm) 509	L1 (mm) 549	L1 (mm) 586
CASSETTA L=400 Cod. 2606.40.02 Cod. 3834R.40.12				CASSETTA L=600 Cod. 2606.60.02 Cod. 3834R.60.12				CASSETTA L=800 Cod. 2606.80.02 Cod. 3834R.80.12				
CASSETTA L=550 Cod 1972.55.00								CASSETTA L=700 Cod 1972.70.00				

COLLETTORI MODULARI IN OTTONE CON BY-PASS serie 3202												
2	3	4	5	6	7	8	9	10	11	12	13	14
L1 (mm) 208	L1 (mm) 245	L1 (mm) 282	L1 (mm) 322	L1 (mm) 359	L1 (mm) 396	L1 (mm) 433	L1 (mm) 473	L1 (mm) 510	L1 (mm) 547	L1 (mm) 584	L1 (mm) 624	L1 (mm) 661
CASSETTA L=400 Cod. 2606.40.02 Cod. 3834R.40.12		CASSETTA L=600 Cod. 2606.60.02 Cod. 3834R.60.12				CASSETTA L=800 Cod. 2606.80.02 Cod. 3834R.80.12						
CASSETTA L=550 Cod 1972.55.00								CASSETTA L=700 Cod 1972.70.00				

Per definire l'accoppiamento kit collettori / cassette di contenimento, è già stato considerato un ingombro di rispetto pari a 80 mm, necessario per l'installazione di una valvola di intercettazione accessoria.

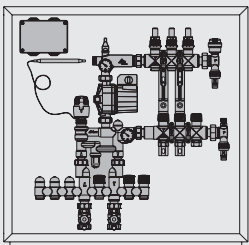
GUIDA ALLA SCELTA GUSCI DI COIBENTAZIONE PER KIT COLLETTORI SERIE 3202

La scelta dei gusci di coibentazione per coibentare il kit collettore deve essere effettuata in funzione dell'esatta configurazione dei singoli moduli che compongono il kit collettore di mandata e di ritorno. Riferirsi alla tabella riportata di seguito per i corretti codici da ordinare.

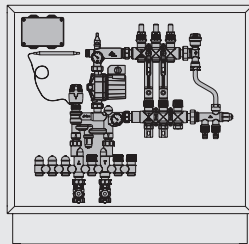
N° stacchi kit collettore	Composizione moduli	Codici coibentazione collettore di mandata e collettore di ritorno	Codici coibentazione gruppi di scarico
3	3	3674.30.02 (2 pz)	3672.00.02 + 3672.10.02
4	4	3674.40.02 (2 pz)	3672.00.02 + 3672.10.02
5	5	3674.50.02 (2 pz)	3672.00.02 + 3672.10.02
6	3+3	3674.30.02 (4 pz)	3672.00.02 + 3672.10.02
7	3+4	3674.30.02 (2 pz) + 3674.40.02 (2 pz)	3672.00.02 + 3672.10.02
8	4+4	3674.40.02 (4 pz)	3672.00.02 + 3672.10.02
9	5+4	3674.50.02 (2 pz) + 3674.40.02 (2 pz)	3672.00.02 + 3672.10.02
10	5+5	3674.50.02 (4pz)	3672.00.02 + 3672.10.02
11	3+4+4	3674.30.02 (2 pz) + 3674.40.02 (4 pz)	3672.00.02 + 3672.10.02
12	4+4+4	3674.40.02 (6 pz)	3672.00.02 + 3672.10.02
13	5+4+4	3674.50.02 (2 pz) + 3674.40.02 (4 pz)	3672.00.02 + 3672.10.02
14	5+5+4	3674.50.02 (4 pz) + 3674.40.02 (2 pz)	3672.00.02 + 3672.10.02

ACCOPIAMENTO CENTRALINE DI DISTRIBUZIONE COMPONIBILI AT + BT / CASSETTE DI CONTENIMENTO

COMPOSIZIONE CON VALVOLE SFOGO

	NUMERO VIE COLLETTORI B.T.											
	2	3	4	5	6	7	8	9	10	11	12	13
	CASSETTA L=800 Cod.9241.005 Cod. 3844R.80.02				CASSETTA L=1000 Cod.9242.005 Cod.3844R.10.02				CASSETTA L=1200 Cod.9243.005 Cod. 3844R.12.02			

COMPOSIZIONE CON GRUPPO BY-PASS

	NUMERO VIE COLLETTORI B.T.											
	2	3	4	5	6	7	8	9	10	11	12	13
	CASSETTA L=800 Cod.9241.005 Cod. 3844R.80.02				CASSETTA L=1000 Cod.9242.005 Cod. 3844R.10.02				CASSETTA L=1200 Cod.9243.005 Cod. 3844R.12.02			NON DISP. CASSETTA



Box1 Filo Parete Serie 3834.R

Misure:
400x500 mm - 600x500 mm
800x500 mm - 1000x500 mm



Box1 Filo Parete Serie 3844.R

Misure:
800x700 mm - 1000x700 mm
1200x700 mm



Coperchio in MDF verniciabile



Cornice telescopica

Coperchio in MDF verniciabile



Cornice telescopica



Box Dev Serie 4124

Misure:
400x500 mm - 600x500 mm
800x500 mm - 1000x500 mm



Box1 Serie 2606.A

Misure:
400x500 mm - 600x500 mm
800x500 mm - 1000x500 mm



Coperchio verniciabile



Fondo telescopico

Coperchio in plastica verniciabile



Fondo telescopico



Quickbox Serie 1972

Misure:
550x400 mm - 700x400 mm
850x400 mm



S-Box Serie 9241

Misure:
800x700 mm - 1000x700 mm
1200x700 mm



Coperchio in plastica verniciabile



Fondo telescopico

Fondo telescopico

